

Alkmaar Monitor Binnenstad

april 2026

hort
van noord-holland
&partners



Inhoud

1. Ontwikkeling passanten per maand
2. Ontwikkeling passanten per deelgebied
3. Spreiding passanten over de binnenstad
4. Verdeling over de week
5. Piekmomenten
6. Druktebeeld per uur
7. Druktebeeld per dag

Definities

Richtlijnen methodologie (Resono)

Verantwoording*

* lees in de 'Verantwoording' meer over de interpretatie van de cijfers (weer, activiteiten en evenementen)

1. Ontwikkeling passanten per maand

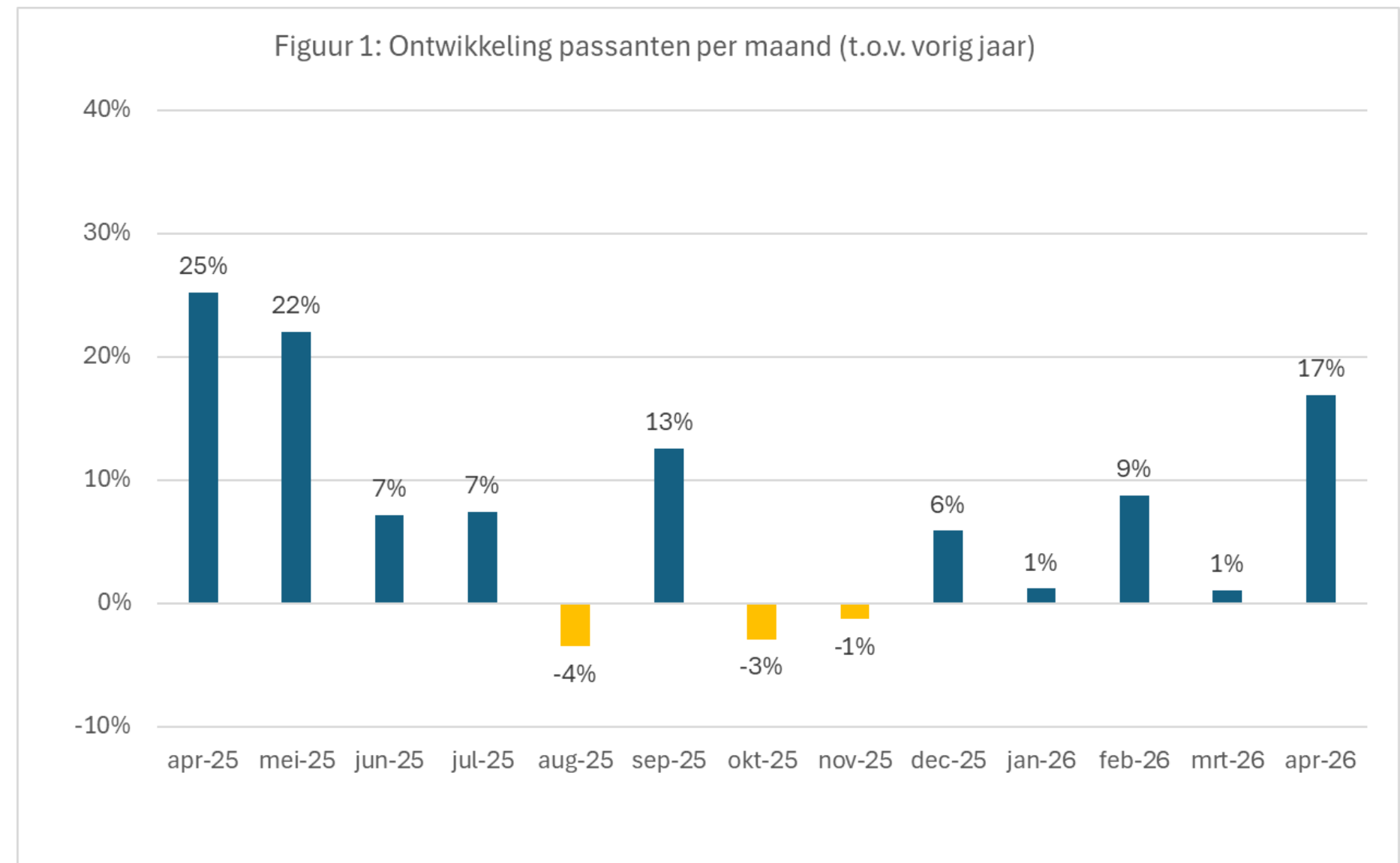
In april weer groei van 17% t.o.v. 2025

Welke ontwikkelingen zien we?

In april zien we een groei (+17%) van het aantal passanten in de binnenstad ten opzichte van 2025.

De groei van een jaar geleden (+25%) zet door.

Uitleg: Het aantal passanten wordt vergeleken met dezelfde maand van vorig jaar.



Bron: Resono data powered by Argaleo

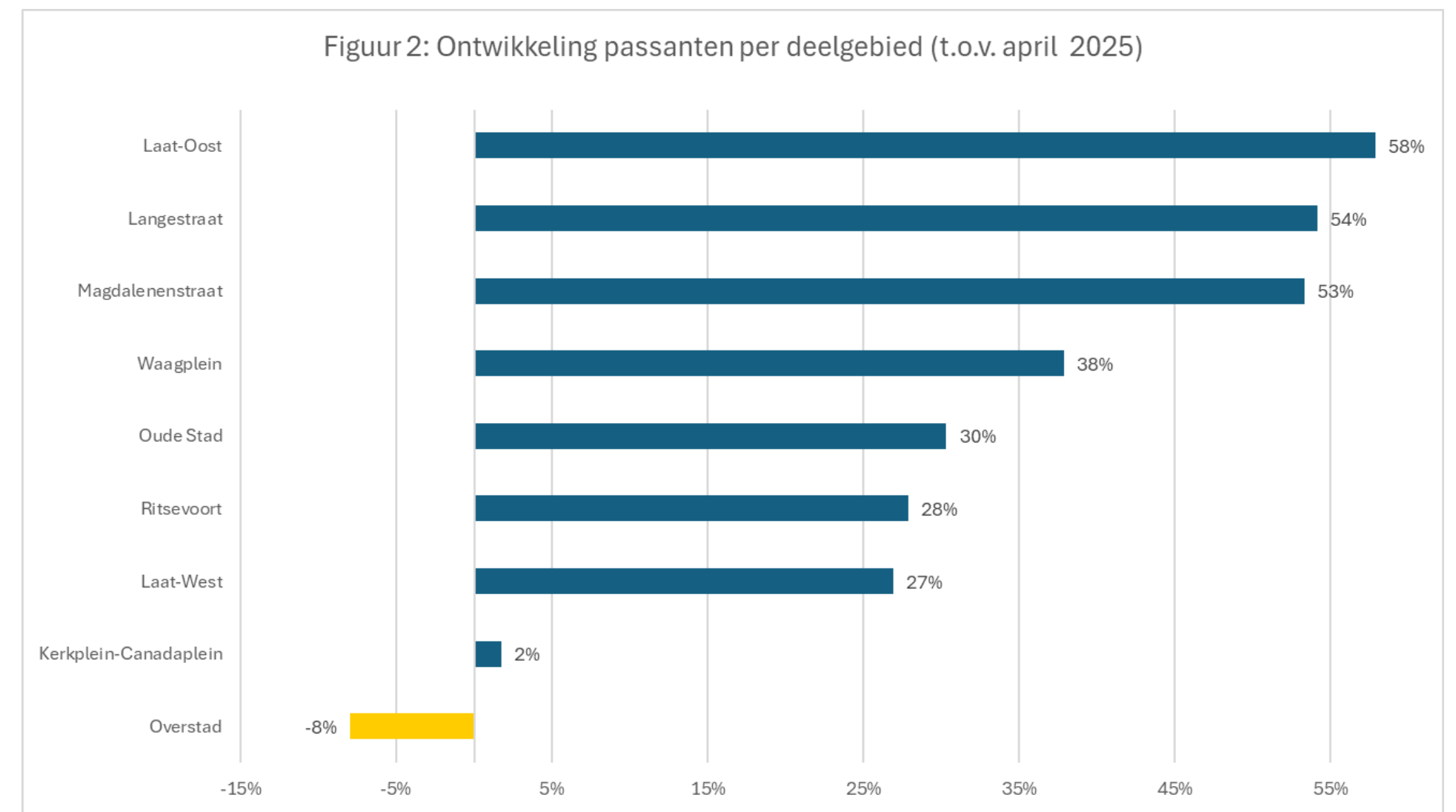
2. Ontwikkeling passanten per deelgebied

Veel straten en pleinen flink drukker dan een jaar geleden

Welke ontwikkelingen zien we?

Als we kijken naar de ontwikkeling per deelgebied ten opzichte van 2025, zien we in april in veel deelgebieden groeicijfers.

Uitleg: Het aantal passanten per deelgebied wordt vergeleken met dezelfde maand van vorig jaar



Bron: Resono data powered by Argaleo

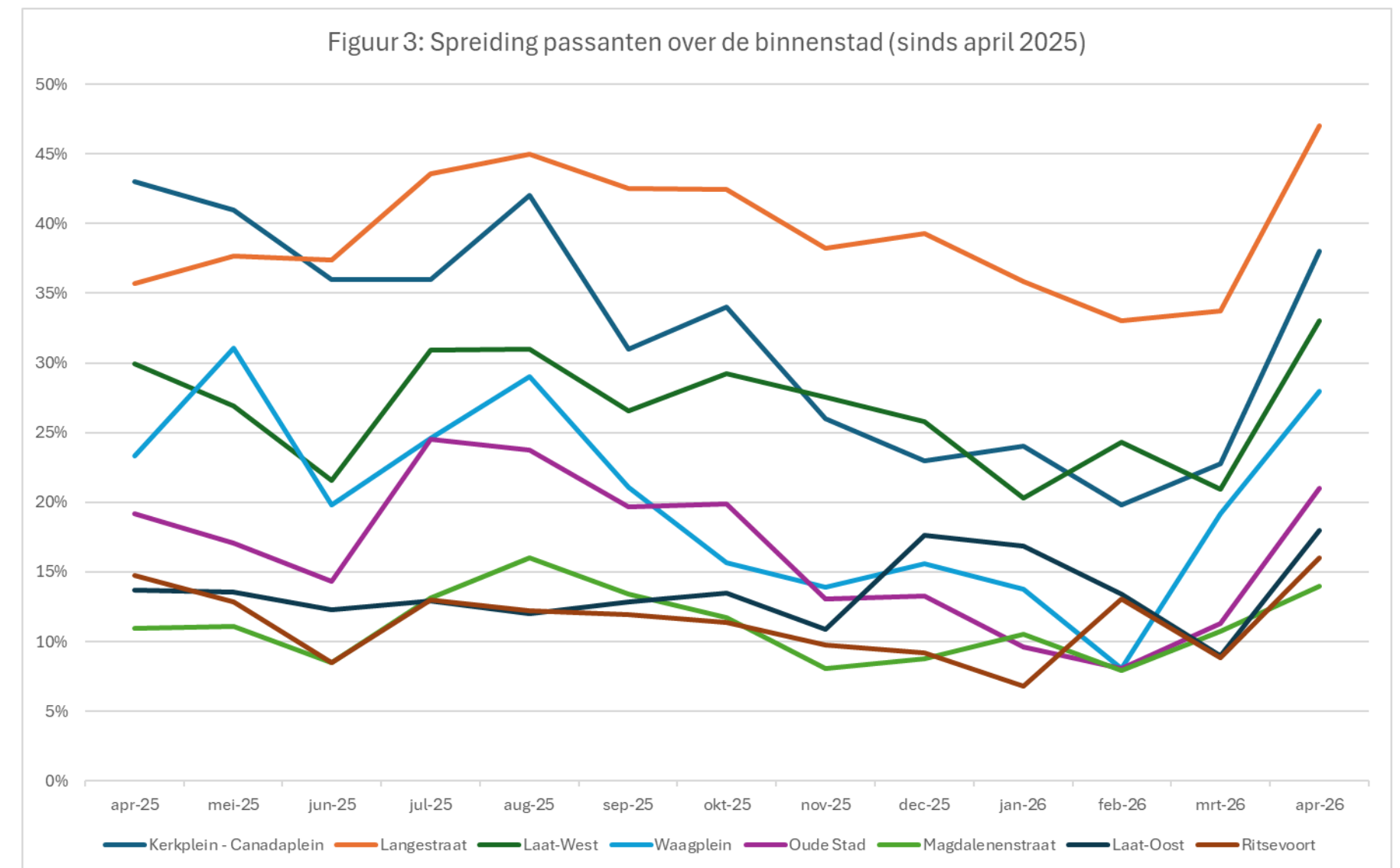
3. Spreiding passanten over de binnenstad

April is de maand van herstel

Waar zijn ze geweest?

In april is het, na een mindere periode, weer over de gehele linie een flinke stijging van het aantal passanten. Het droge en mooie weer, de start van het toeristische seizoen en de diverse evenementen spelen een belangrijke rol.

Uitleg: De spreiding van passanten over de binnenstad laat het aandeel (%) passanten zien in een bepaald deelgebied van het totaal aantal passanten in de binnenstad.



Bron: Resono data powered by Argaleo

4. Verdeling over de week (gemiddeld aantal unieke bezoekers per deelgebied)

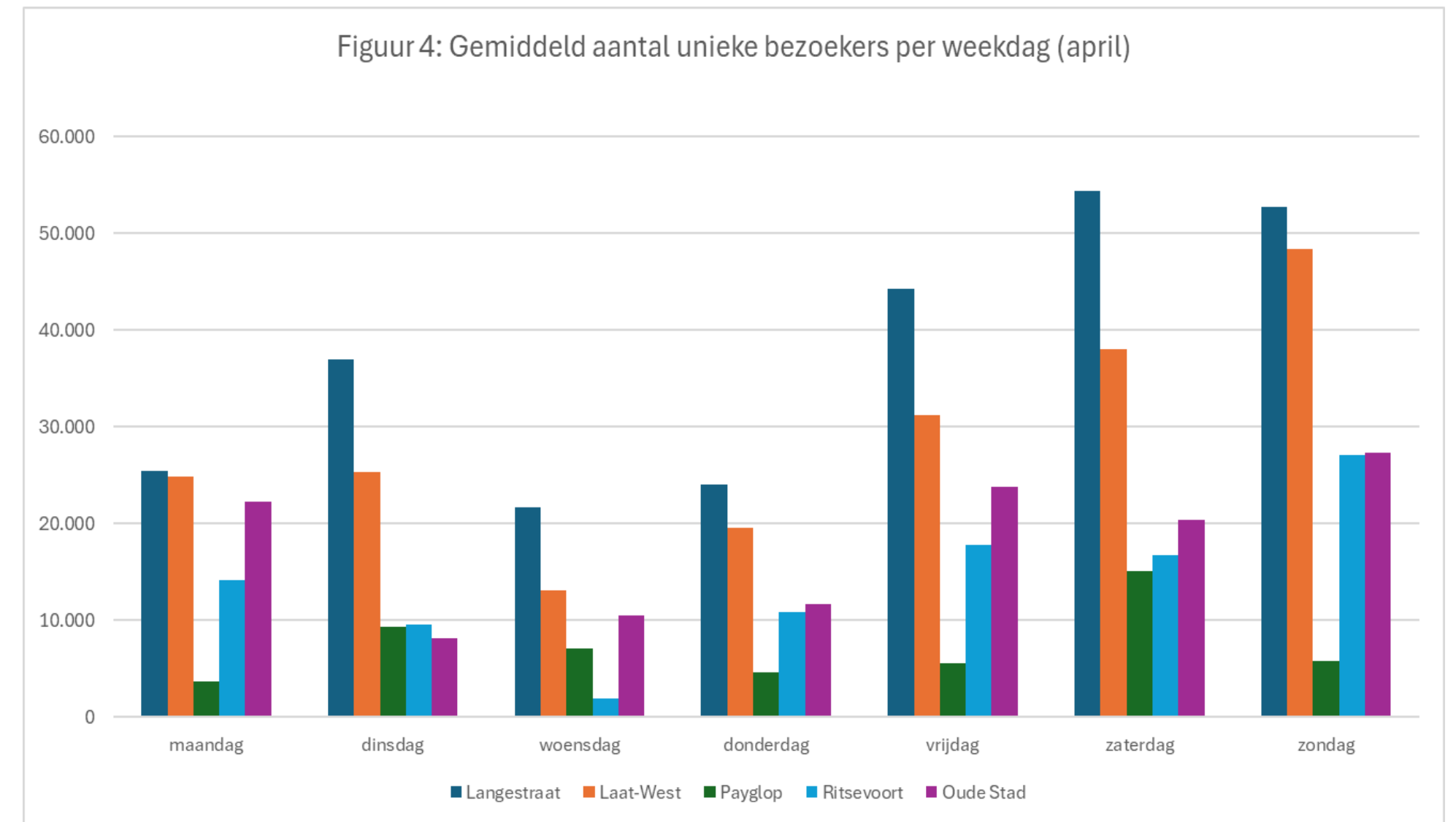
Langestraat ziet veel publiek in het weekend

Wanneer was het druk?

Drukte op vrijdag, zaterdag en ook zondag in april. Opvallend is de piek op maandag in de Oude Stad.

Uitleg: De verdeling over de week laat zien hoe de drukte in de binnenstad verdeeld is over de week.

Deelgebied	Gemiddelde verblijfstijd
Langestraat	102 minuten
Laat - West	125 minuten


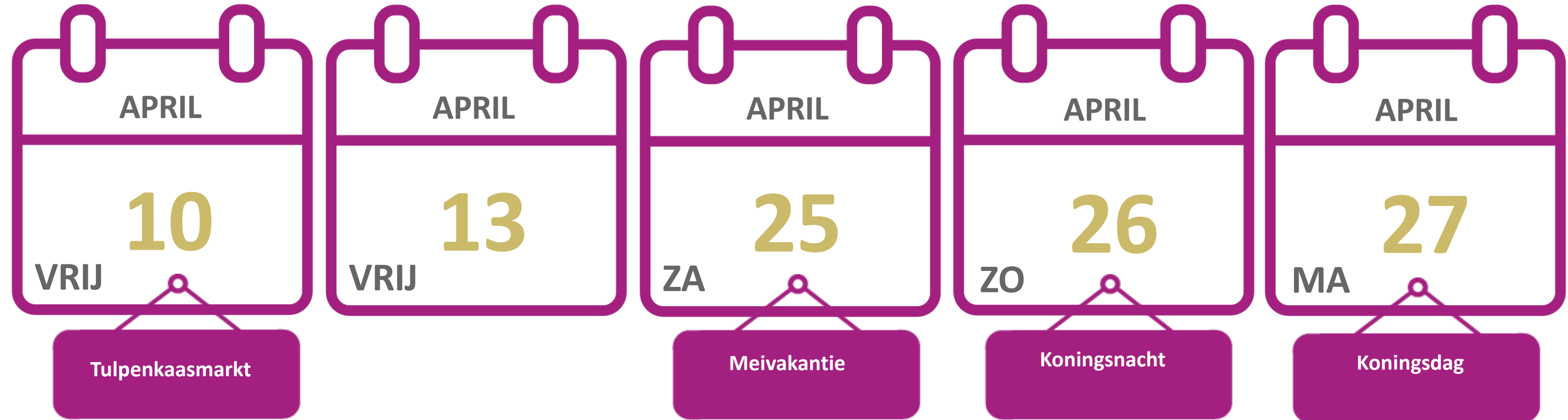


Bron: Resono data powered by Argaleo

5. Piekmomenten

Veel drukke dagen en extra publiek door vakanties en evenementen

Wat waren de drukste dagen?



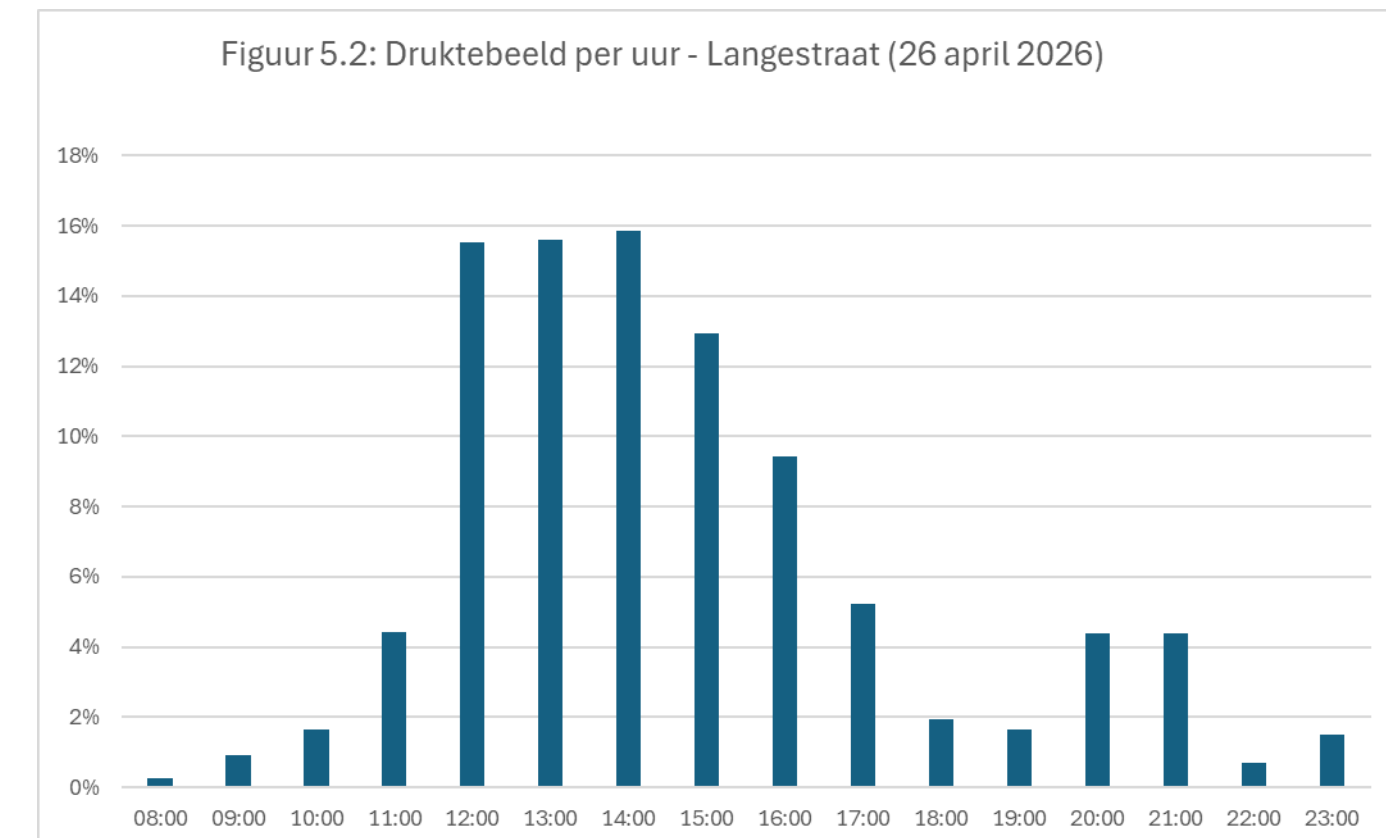
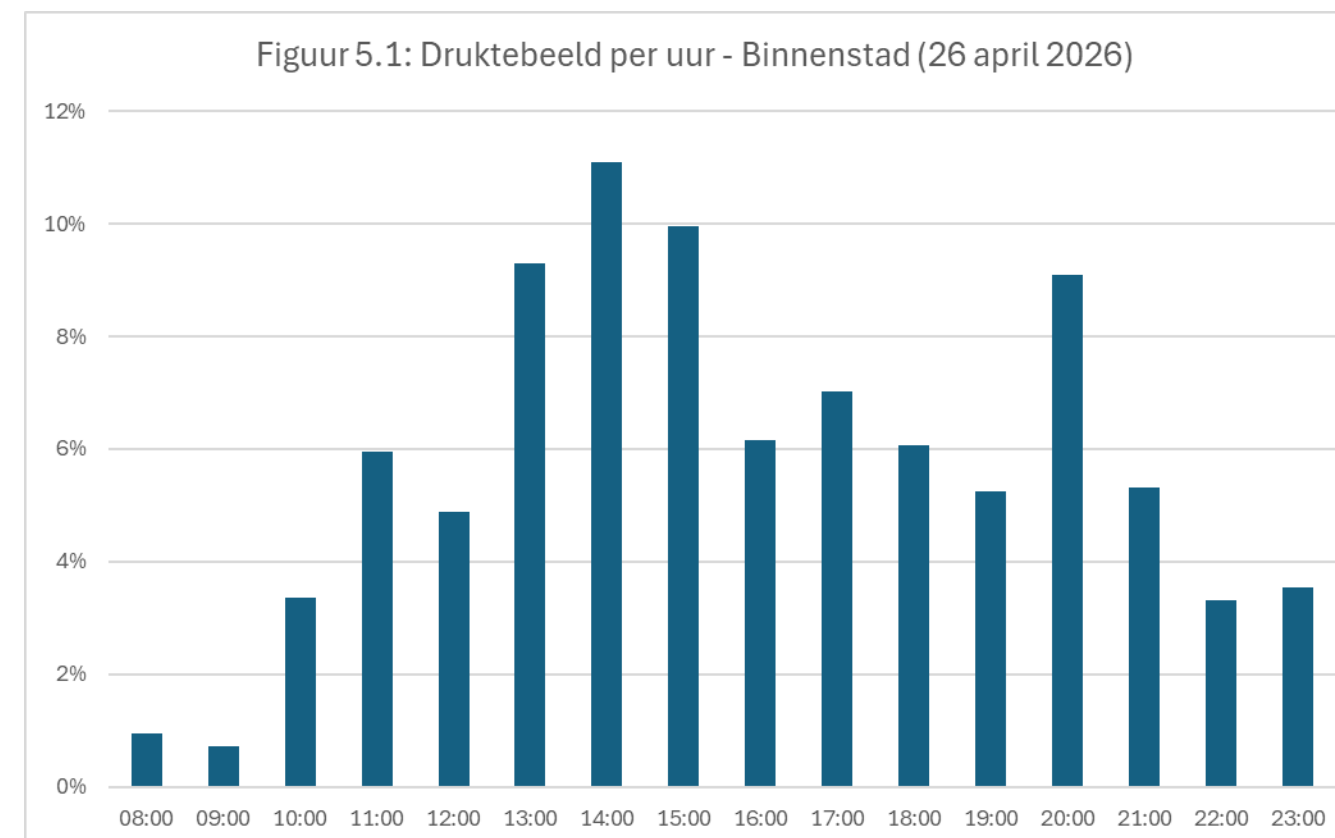
6. Druktebeeld per uur – binnenstad én Langestraat

Tijdens Koningsnacht, maar ook al overdag was het erg druk

Hoe verloopt de drukte per uur?

De drukste dag van de maand was zondag 26 april. In de middag waren er veel mensen in de Langestraat, en daarna zorgde Koningsnacht voor piekdrukke in de binnenstad.

Uitleg: Het druktebeeld per uur laat het verloop zien op de drukste dag van de maand.



7. Drukbeeld per dag - Langestraat

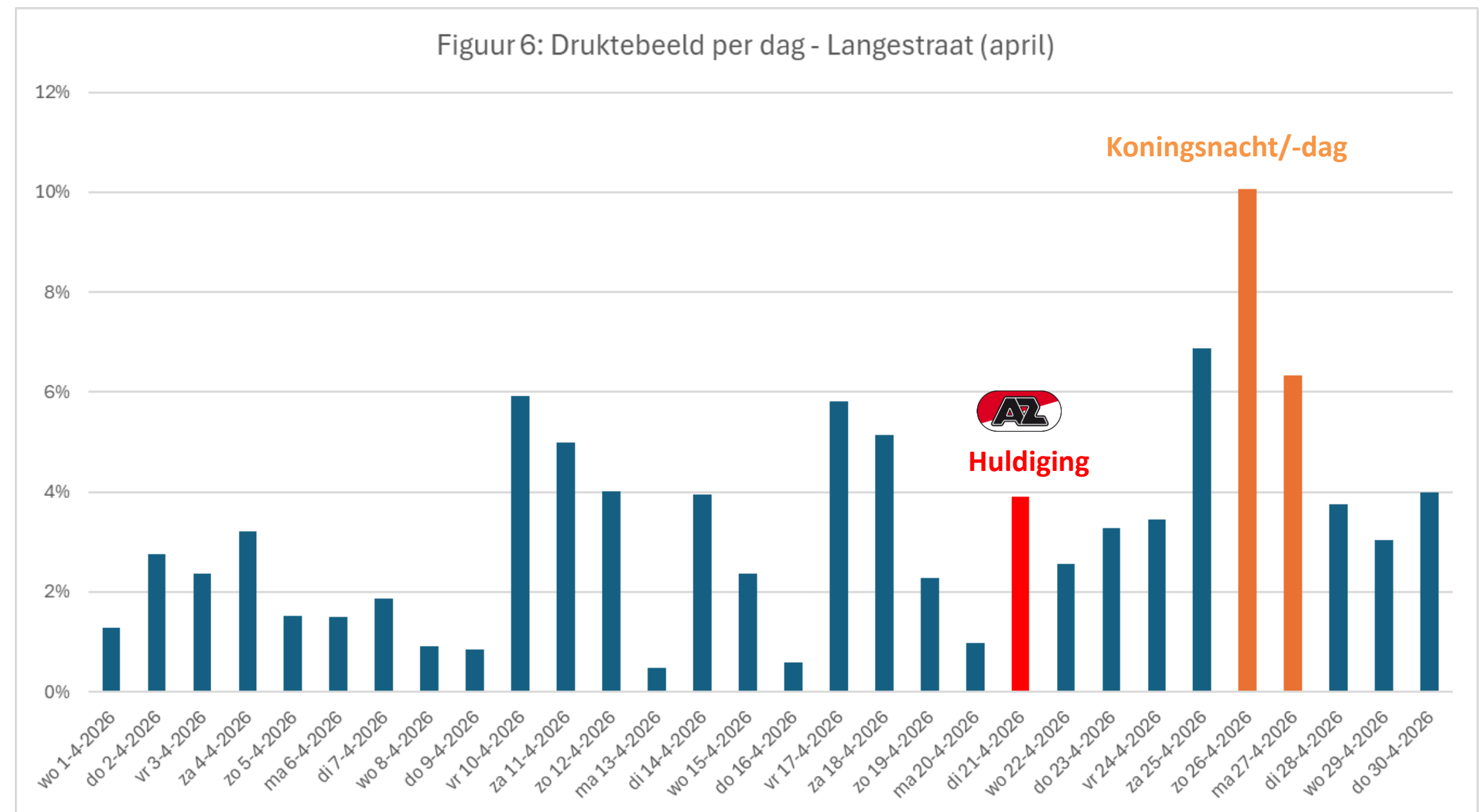
Begin van de maand rustiger, maar veel pieken in de rest van de maand

Wat valt op?

Het is in april ook in de Langestraat opvallend druk op vrijdag, naast uiteraard de zaterdag.

Uitleg: Het drukbeeld per dag laat zien op welke dagen passanten naar de binnenstad van Alkmaar komen.

Figuur 6: Drukbeeld per dag - Langestraat (april)



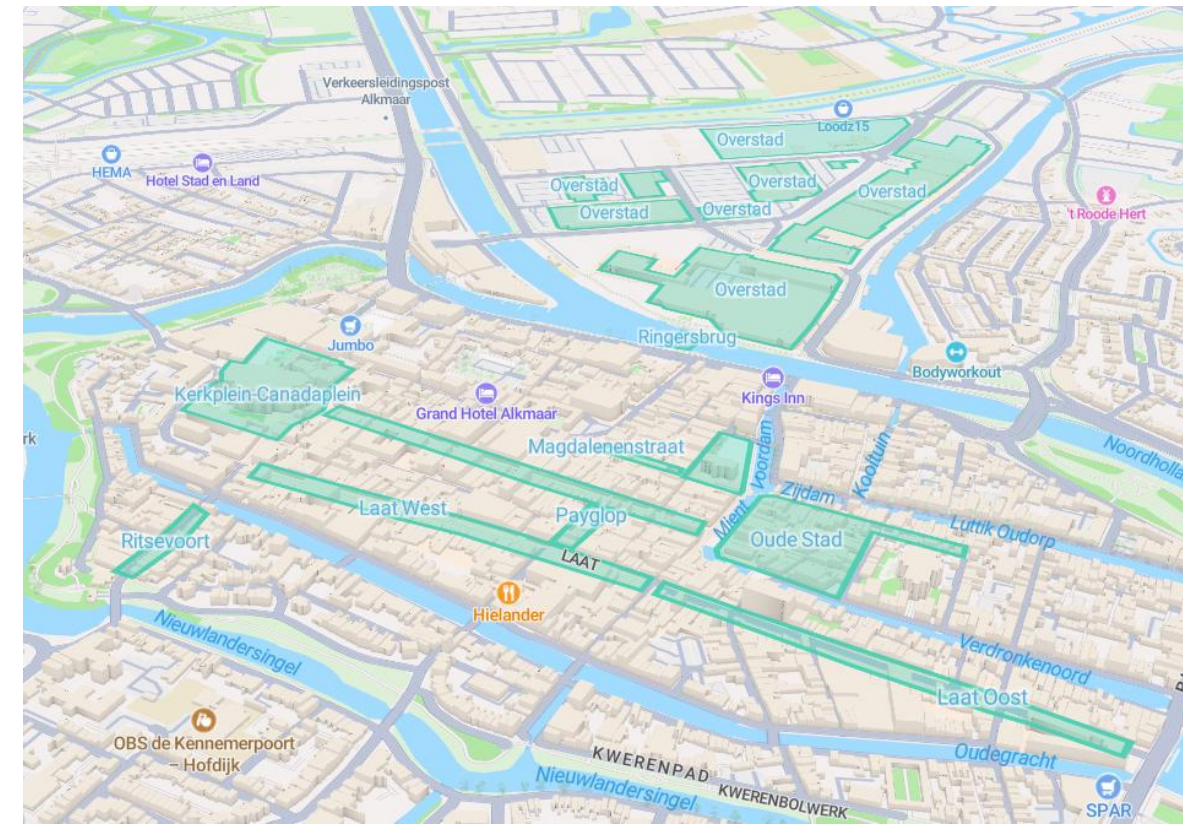
Bron: Resono data powered by Argaleo

Definities

Passant. Een passant is een voorbijganger of iemand die ergens langs komt (24/7). Hieronder vallen voetgangers, fietsers en gemotoriseerd vervoer.

Bezoeker. Een (unieke) bezoeker wordt per interval (dag, maand, jaar) 1x geteld.

Binnenstad. Met de binnenstad wordt het geel gemarkeerde deel op de afbeelding bedoeld. Als we het hebben over de deelgebieden, dan bedoelen wij de groen gemarkeerde gebieden.



Bron: Resono data powered by Argaleo

Richtlijnen methodologie (Resono)

1. De data is gebaseerd op app-data van mobiele telefoon, niet op handmatige tellingen, camera's of telsingen.
2. De bezoekersaantallen (zowel passanten als unieke bezoeken) zijn schattingen, geen exacte tellingen. De data heeft een betrouwbaarheidsniveau van 85%. Dit betekent dat je met 90% zekerheid kan zeggen dat de maximale afwijking 10% tot 15% is.
3. Een bezoeker die via meerdere apps wordt gezien, telt toch als één persoon/mobiele telefoon.
4. In de cijfers zitten alle bezoekers: inwoners, toeristen, Nederlanders en een deel buitenlandse bezoekers.
5. De uitkomsten gelden alleen voor de precies afgebakende locatie.
6. Wij gebruiken de data alleen op het juiste betrouwbaarheidsniveau; in deze rapportage is dat vooral dagniveau.
7. Bezoeken en unieke bezoekers zijn verschillende definities en mogen niet bij elkaar worden opgeteld.
8. De data is geanonimiseerd en versleuteld en is niet terug te leiden naar individuele personen.

Verantwoording



Meer inzicht en grip

Is het aantal passanten in de stad gestegen of gedaald in vergelijking met vorig jaar? Op welke dagen is het druk? Waar komen ze vandaan?

Om meer inzicht en grip te krijgen op de aantrekkingskracht, de leefbaarheid en de economie van de regio Alkmaar, hebben Alkmaars Bolwerk, Ondernemend Alkmaar en Hart van Noord-Holland & partners de krachten gebundeld. Met terugwerkende kracht wordt er waardevolle inzichten verzameld met behulp van Resono data.

Bij deze passantentellingen wordt geen onderscheid gemaakt tussen bewoners en bezoekers. Iedereen wordt meegenomen.

Contact

Meer weten over deze monitor of andere onderzoeksvragen?

Mail ellen@hartvannoordholland.nl

hort
van noord-holland
&partners



Bij de interpretatie

Dit is de maandelijkse Alkmaar Monitor Binnenstad 2026.

Het weer. April was vrij warm maar vooral uitzonderlijk droog en zonnig. Met een gemiddelde temperatuur van 10,6°C in De Bilt tegen 9,8°C normaal. Door het zonnige karakter van de maand lagen de middagtemperaturen vaak (iets) hoger, terwijl de nachten juist aan de koude kant waren. Gemiddeld viel over het land 8 millimeter neerslag tegen 40 millimeter normaal (Bron: KNMI).

Evenementen/bijzonderheden. In april waren er veel evenementen en bijzonderheden in de binnenstad. Zo waren er diverse kaasmarkten op vrijdag en op vrijdag 10 april de Tulpenkaasmarkt. Op zondag 12 april vond Upfest plaats, gevolgd door de Bekerfinale AZ-NEC op 19 april. De huldiging van de winnaar was op 21 april. De opening van Laat-Midden vond plaats op vrijdag 24 april. De 34e Fietsvierdaagse Alkmaar werd gehouden van woensdag 22 t/m zaterdag 25 april. Tot slot was er op zondag 26 april Koningsnacht en op maandag 27 april Koningsdag.

Bij gebruik van data of cijfers graag de juiste bron vermelden. Ondanks de zorgvuldigheid waarmee deze rapportage tot stand is gebracht, kunnen we geen aansprakelijkheid aanvaarden voor schade die het gevolg is van enige fout in deze uitgave.